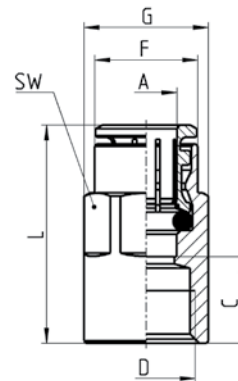


Fittings Mod. 6463

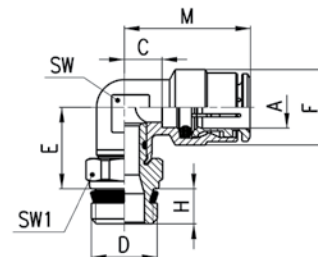


DIMENSIONS							
Mod.	A	D	C	F	G	L	SW
6463 4-M5	4	M5	6,5	7,8	8,8	20,5	9
6463 4-1/8	4	G1/8	10	9	13	24	12
6463 5-1/8	5	G1/8	10	9,8	13	25	12
6463 6-1/8	6	G1/8	10	11,7	13	26	12
6463 6-1/4	6	G1/4	11,5	11,9	16,5	27,5	15
6463 8-1/8	8	G1/8	9,5	13,7	15,2	27	14
6463 8-1/4	8	G1/4	11,5	13,7	16,5	29	15
6463 10-1/4	10	G1/4	11,3	15,4	18,5	31,5	17

Fittings Mod. S6520

Sprint®

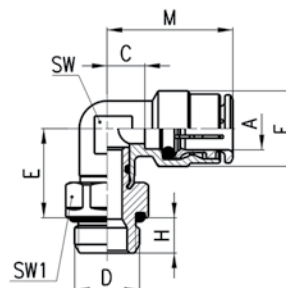
Swivel elbow Mod. Sprint



DIMENSIONS									
Mod.	A	D	C	E	F	H	M	SW	SW1
S6520 4-1/8	4	G1/8	3,5	14,5	9	5,5	17,5	8	12
S6520 4-1/4	4	G1/4	3,5	14,5	9	7	17,5	8	14
S6520 5-1/8	5	G1/8	5,5	14,5	10	5,5	20,5	9	12
S6520 5-1/4	5	G1/4	5,5	14,5	10	7	20,5	9	14
S6520 6-1/8	6	G1/8	4	15	12,7	5,5	20	9	12
S6520 6-1/4	6	G1/4	4	15	12,7	7	20	9	14
S6520 8-1/8	8	G1/8	5	16	14,2	5,5	22,5	11	12
S6520 8-1/4	8	G1/4	5	16	14,2	7	22,5	11	14
S6520 8-3/8	8	G3/8	5	16,5	14,2	8	22,5	11	19
S6520 10-1/4	10	G1/4	5,8	18,5	16,5	7	26	13	14
S6520 10-3/8	10	G3/8	5,8	19	16,5	8	26	13	19
S6520 10-1/2	10	G1/2	5,8	19,5	16,5	9	26	13	22
S6520 12-1/4	12	G1/4	7,3	20	19,5	7	26,5	15	17
S6520 12-3/8	12	G3/8	7,3	20	19,5	8	26,5	15	19
S6520 12-1/2	12	G1/2	7,3	20,5	19,5	9	26,5	15	22
S6520 14-3/8	14	G3/8	8,3	21	21,5	8	28,5	17	19
S6520 14-1/2	14	G1/2	8,3	21,5	21,5	9	28,5	17	22

Fittings Mod. 6522

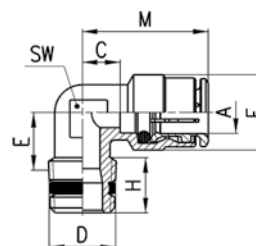
Swivel elbow with O-Ring assembled.



DIMENSIONS										
Mod.	A	D	C	E	F	H	M	SW	SW1	
6522 4-M5	4	M5	3,5	12,5	9	4	17,5	8	8	
6522 4-1/8	4	G1/8	3,5	14,5	9	6	17,5	8	12	
6522 4-1/4	4	G1/4	3,5	15,5	9	7	17,5	8	15	
6522 5-M5	5	M5	5,5	12,5	10	4	20,5	9	8	
6522 6-M5	6	M5	4	13	12,7	4	20	9	10	
6522 6-1/8	6	G1/8	4	15	12,7	6	20	9	12	
6522 6-1/4	6	G1/4	4	16	12,7	7	20	9	15	
6522 8-1/8	8	G1/8	5	16	14,2	6	22,5	11	12	
6522 8-1/4	8	G1/4	5	17	14,2	7	22,5	11	15	
6522 8-3/8	8	G3/8	5	17	14,2	7	22,5	11	19	
6522 10-1/4	10	G1/4	5,8	19,5	16,5	7	26	13	15	
6522 10-3/8	10	G3/8	5,8	19,5	16,5	7	26	13	19	
6522 12-1/4	12	G1/4	7,3	20	19,5	7	26,5	15	17	
6522 12-3/8	12	G3/8	7,3	20,5	19,5	7	26,5	15	19	

Fittings Mod. S6500

Sprint®



DIMENSIONS									
Mod.	A	D	C	E	F	H	M	SW	
S6500 4-1/8	4	R1/8	3,5	8,5	9	7,5	17,5	8	
S6500 4-1/4	4	R1/4	5	11,5	9	12	19	9	
S6500 5-1/8	5	R1/8	5,5	8,5	10	7,5	20,5	9	
S6500 5-1/4	5	R1/4	5,5	11,5	10	12	20,5	9	
S6500 6-1/8	6	R1/8	4	9	12,7	7,5	20	9	
S6500 6-1/4	6	R1/4	4	11,5	12,7	12	20	9	
S6500 8-1/8	8	R1/8	5	10,5	14,2	6,5	22,5	11	
S6500 8-1/4	8	R1/4	5	11,5	14,2	12,5	22,5	11	
S6500 8-3/8	8	R3/8	7	13	14,2	11,5	24,5	12	
S6500 10-1/4	10	R1/4	5,8	13	16,5	11,5	26	13	
S6500 10-3/8	10	R3/8	5,8	13	16,5	12	26	13	
S6500 12-1/4	12	R1/4	7,3	14,5	19,5	11	26,5	15	
S6500 12-3/8	12	R3/8	7,3	13,5	19,5	11,5	26,5	15	